

Бекітемін:

 Г. Жетписова

МКҚК «№1 бөбекжайы» басшысы

« 02 » 09 2024 жыл

«Еркетай» ересек топтың 2024-2025 оқу жылына арналған

«Шебер қолдар», «Бала тілін дамыту»

вариативтік бөлімге арналған жылдық перспективтік жоспары

2024-2025 оқу жылы

Вариативті бөлімге арналған

«Шебер қолдар»

«Бала тілін дамыту»

## БАҒДАРЛАМАЛАРЫ

Құрастырушы-авторлар: Р.Ш.Ибраева, Ә.О.Мукушева, Г.Ә.Досымова, Т.Б.Саржанова, С.Т.Аймағанбетова

Редакциялық алқа: Г.Б.Дихамбаева, Ж.С.Хожбанова

### Пікір жазғандар:

Г.Б. Дихамбаева - Облыстық оқу орталығы (әдістемелік кабинет ) директорының орынбасары  
К.М.Смайлова- «Еркем-Ай» жекеменшік балабақшасының меңгерушісі, мектепке дейінгі білім беру саласының ардагері

Р.Ж.Шермаханова - М.Мәметова атындағы Қызылорда гуманитарлық колледжі  
«Ақпараттық-әдістемелік зерттеу» орталығының меңгерушісі,  
«Мектепке дейінгі педагогика және психология» пәндерінің жоғары санатты оқытушысы

Қ.Қ.Қарақұлова - Ер Тарғын» балабақшасының меңгерушісі, Облыстық оқу орталығының шығармашылық топ жетекшісі

Вариативтік компонент бағдарламалары Мектепке дейінгі тәрбие мен оқыту стандартының ( ҚР Үкіметінің 2012 жылғы 23 тамыз №1080 қаулысы) талаптарына сәйкес дайындалды.  
Бағдарламаларды дайындау барысында айтылған ескертулер мен ұсыныстар ескеріліп, енгізілді.  
Қызылорда облыстық оқу орталығының (әдістемелік кабинет) бірлестік отырысында (6 қыркүйек, 2013 жыл, №1 хаттамасы) қаралып, ұсынылды

## Мазмұны

1. Түсіндірме жазба-----
2. 4-5 жастағы балаларға арналған «Бала тілін дамыту» бағдарламасы-----
3. 4-5 жастағы балаларға арналған «Шебер қолдар» бағдарламасы-----

## Түсіндірме жазба

Тәрбие мен білімнің алғашқы баспалдағы болып есептелетін мектепке дейінгі білім беруде білім мазмұны балалардың негізгі құзыреттіліктерін қалыптастыруға бағытталған. Соған сәйкес, вариативті компонент бойынша «Бүлдіршіндердің шығармашылығын дамыту», «Дидактикалық ойындар», «Шебер қолдар», «Бала тілін дамыту», «Таза ауадағы шынықтыру» және «Сиқырлы сандар» бағдарламалары дайындалып, оның негізгі мақсаты баланың жас ерекшеліктеріне қарай қызығушылықтары мен қабілеттерін, ой-қиялдарын дамыту тұрғысында құрылды.

Бағдарлама мазмұнында баланы кіші жастан еңбекке баулу, шынықтыру, тілін дамыту, ойын элементтері арқылы логикалық ойлауы мен есте сақтау қабілетін жетілдіру және сахналық қойылымдар негізінде дарынды балаларды анықтау жұмыстарына басымдық берілген.

Облыстық оқу орталығының шығармашылық топ мүшелері дайындаған бағдарламалар негізінде бала бойына еркіндік, батылдық, имандылық тәрбиелерін сіңіре отырып, оларды жеке тұлға ретінде қалыптастыруға мүмкіндік мол.

## 4-5 жастағы балаларға арналған «Бала тілін дамыту» бағдарламасы

### ( Вариативтік компонент )

#### Кіріспе

Мектепке дейінгі білім беру ұйымдарында бала тілін дамытуға, олардың сөздік қорларын молайтуға, ауызша сөйлеуге үйретуге отырып, үйренген сөздерін күнделікті өмірде еркін әрі күнделікті іс- әрекет кезіндегі тілдік қарым- қатынаста қолдана білуге жаттықтыру ісіне ерекше мән берілген. Яғни, мектеп жасына дейінгі кезеңде балалармен сөздік жұмысын жан-жақты жүргізу «Қағынас» білім беру саласының негізгі міндеттерінің бірі болып саналады.

Педагог балалармен сөздік жұмысын жүргізе отырып, оларды айналасындағы заттармен таныстырып, атын атай білуге, қасиеті мен сапасын, түр - түсін және пішінін ажырата білуге, қоршаған ортадағы түрлі құбылыстар жайындағы ұғым, түсініктерін дамытуға және белсенді түрде тілдік қарым - қатынас жасай білуге үйретеді.

Балалардың сөздік қорын молайтуда ойынның, тапсырма жаттығулардың орны ерекше. Ойын арқылы балалардың сөздік қоры дамып, ауызша сөйлеу машығы тез игеріледі, таным белсенділіктері қалыптасады, сондай-ақ ақыл- ойы өсіп жетіледі. Ұрпақтан ұрпаққа жалғасын тауып келе жатқан, әрі үлкен мәні бар мәдени шығармашылық - саусақ ойыны болып табылады. Саусақ ойынын ойнай отырып, балалар қоршаған ортадағы заттар мен құбылыстарды, жан - жануарларды, құстарды, ағаштарды т.б көптеген бейнелерді бейнелей алады. Сөйлеу тілі мүшелері әрекетінің қозғалуларының дамуы қол саусақтарының нәзік қимылдарының дамуымен тығыз байланыста болғандықтан, бала қолының ептілігін толық жетілдіру, түзету жұмыстарын жүйелі жүргізуді қалайды.

Саусақ, тіл жаттығулары балалардың:

- нәзік саусақ бұлшық еттерін жаттықтыру арқылы қолын жазуға дайындайды;

- тілін дамытуға өлшеусіз үлес қосады;

- қимыл арқылы өлең жолдарын қиындықсыз түсініп, жаттап алады;

- айтылуы қиын дыбыстарды дұрыс айтуға ойын түрінде тез жаттығады;

- есте сақтау қабілеті артады;

- елестету арқылы қиялын дамытады;

- әр кейпкердің рөліне енуді үйреніп, даусын құбылтып, еркін сөйлеуге жаттығады;

- өлеңдерді жаттап, жан-жануарлардың дыбыстарын салу арқылы айтылуы қиын ызың, үнді дауыссыз дыбыстарды анық айтып үйренеді;

- ертегіні тыңдай отырып дауысты, дауыссыз дыбыстар туралы жалпы түсініктері дамиды.

Ұсынылып отырған бағдарламада саусақ, тіл жаттығуларының мақсаттарына сәйкес қол қимылының белсенділігін арттыруға өз үлесін қосатын қол еңбегінің үлгілері берілген.

**Мақсаты:**

Мектепке дейінгі ересек жастағы балалардың ана тілінің ережелері мен базалық нормаларын игеру және оны қолдана білу іскерліктерін дамыту

**Міндеттері:**

- Балалармен сөздік жұмысын жүргізу;
- Қоршаған ортадағы түрлі құбылыстар жайындағы түсініктерін дамыту;
- Белсенді тілдік қарым-қатынас жасауға үйрету;
- Айналадағы заттардың қасиеті мен сапасын, түр-түсін, пішінін ажыратуға үйрету;
- Мектеп жасына дейінгі балалардың сөздік қорын дамыту.

**Мазмұны:**

- Сөйлем
- Отбасы мүшелері
- Сөйлем құрылымы
- Сөз тіркестері
- Тіл ұстарту жағтыңулары
- Сөйлем құрылымына талдау
- Сөздерді буынға бөлу

Тақырыптық жоспар үлгісі

№	Тақырыптар	Мақсаты	Сағат саны	Уақыты	Көрнекіліктер
1.	Сөйлем. Саусақ жаттығуы «Доп»	Сөйлем туралы түсінік. Суретке карап сөйлемдер құрау. Балалардың ой-өрісін, тілін дамыту. Ұқыптылыққа, едептілікке тәрбиелеу. Саусақ моторикасын дамыту	1	/X	Күз мезгіліне байланысты сурет
2.	Буын, дыбыс. Саусақ жаттығуы «Кіріп»	Буын, дыбыс туралы түсінік. Дыбыстан буын, буыннан сөз құрау. Сөзді буынға бөлу, буынның дыбыстық құрамын ажырату	1	/X	Кіріптің суреті
3.	Отбасы. Саусақ жаттығуы «Күнге ұқсаймыз»	Отбасы мүшелері туралы түсініктерін кеңейту. Отбасы тақырыбына сурет бойынша әңгіме құрауға, отбасы мүшелерін ажырата білуге, оларды құрметтеуге, сыйлауға тәрбиелеу. Өз отбасымен байланыстыра отырып, ондағы өз орнын білуді үйретіп, сөздік қорын дамыту	1	/X	Отбасы туралы сурет; Балалардың өз отбасыларының суреттерінен көрме жасау
4	Дауысты, дауыссыз дыбыстар. Тіл жаттығуы «Ағайынды аралар»	Дауысты, дауыссыз дыбыстар туралы түсінік беру. Олардың ерекшеліктерін түсіндіру	1	/X	Күз мезгілі туралы өлең
5.	Күз кереметі. Жемістер. Саусақ жаттығуы «Саңырауқұлақ»	Сурет бойынша әңгіме құрастыру. Жемістердің аттарын атап, ажырата білу. Жемістер туралы өлең үйретіп, жұмбақтар шешкізу арқылы сөздік қорларын толықтыру	1	X	Жемістер суреті
6.	Сөз. Сөз тіркестері. Саусақ жаттығуы «Кұлпы»	Сөз туралы алған білімдерін бекіту. Қол жаттықтыру жұмыстарын жүргізу	1	X	Ертегі кейіпкерлерінің суреттері
7.	Сөйлем құрылымы. Саусақ жаттығуы «Жаңбыр»	Сөйлем құрылымы туралы түсініктерін кеңейту. Екі, үш сөзден тұратын сөйлемдер құрау	1	X	Жаңбыр туралы сурет, өлең
8.	Сөйлем түрлері. Саусақ жаттығуы «Моншак»	Сөйлем түрлері туралы түсінік беру. Қол жаттықтыру жаттығулары	1	X	Моншакқа байланысты мазмұнды суреттер

Қазан

9.	Ойыншықтар. Саусақ жаттығуы «Тыңдамайтын доп»	Ойыншықтар туралы түсініктерін кеңейту. Ойыншықтарды ұқыпты ұстауға баулу. Антоним сөздер туралы түсіндіру	1	Х/	Ойыншықтардың суреттері	
	10.	Сурет бойынша әңгіме. Тіл жаттығуы «Тынымсыз тіл туралы ертегі»	1	Х/	Тәрбиешінің шығармашылығы бойынша сурет	
	11.	Үш-төрт сөзден тұратын сөйлемдер құрастыру. Тіл жаттығуы «Ағайынды аралар»	1	Х/	Ара тақырыбына байланысты сөйлемдер құрау	
	12.	Сөз тіркесі. Тіл жаттығуы «Шегіртке»	1	Х/	Шегіртке тақырыбына байланысты сурет	
	13.	Қысқа дайындық. Тіл жаттығуы «Дауыстарын қайтала»	1	Х/	Жануарлар суреттері, аудио, видео таспалар	
	14.	Қысқы тіршілік. Саусақ жаттығуы «Қасқыр»	1	Х/	Құстар мен жануарлардың мазмұнды суреттері	
	15.	Менің Қазақстаным. Саусақ жаттығуы «Үй»	1	Х/	Рәміздер, Астана туралы бейне ролик	
	16.	Қысқы еңбек. Саусақ жаттығуы «Мұз бұлақ»	1	Х/	Үлкендердің еңбегі туралы сурет, бейне ролик	
	17.	Қыс қызығы. Саусақ жаттығуы «Ақкала»	1	/	«Қыс қызығы» картинасы	
	18.	Сөз тіркестері, сөз, буын, дыбыс. Тіл жаттығуы «Қоныз»	1	/	Қоңыз туралы материалдар (интернеттен)	
	19.	Киімдер. Саусақ жаттығуы	1	/	Жыл мезгіліне байланысты	
	Желтоқсан					
	Қараша					



	«Қолшатыр»				кімдер суреттері
20	Үй жануарлары. Саусақ жаттығуы «Ботақан»	Үй жануарлары туралы алған түсініктерін тереңдету. Үй жануарларының төлдерін ажыратып айтуға, олардың қалай дыбыстайтынын меңгерту. Үй жануарларын күтуге, қамқор болуға баулу, ересек адамдардың еңбегін құрметтей білуге тәрбиелеу	1	/	Үй жануарлары туралы слайд, аудио, видео таспалар
21	Жабайы аңдар. Саусақ жаттығуы «Қорбаңбай аю»	Ертегі мазмұнын сұрақтар бойынша әңгімелеу. Сөздік қорларын байыту	1	//	Жабайы аң туралы ертегі слайды, аудио, видео таспалар
22	Көлік түрлері. Саусақ жаттығуы «Ұшак»	Көліктер туралы түсініктерін кеңейту. Қол жаттықтыру жаттығулары	1	//	Көлік түрлері туралы слайд, аудио, видео таспалар
23	Аң аулау. Саусақ жаттығуы «Қарсақ пен түлкі»	Аңшы туралы әңгімелеу. Аңшы сөзін жекеше, көпше түрде айтқызу. Сурет бойынша әңгімелесу	1	//	«Аңшы» картинасы
24	Сурет бойынша әңгіме. Тіл жаттығуы «Майлыаяқ»	Әңгімені үлгі сызба бойынша баяндау. Әңгімені өз қиялымен аяқтау. Тіл ұстарту жаттығулары	1	//	Итке байланысты суреттер жинағы
25	8 наурыз – Аналар мерекесі. Саусақ жаттығуы «Гүл тереміз»	Аналар мерекесі туралы түсініктерін қалыптастыру. Сөйлемдер құрастыру. Ана тақырыбына өлеңдер оқу. Сөздерді анық айтқызу	1	///	Ана туралы өлең (Тәрбиешінің шығармашылығы бойынша)
26	«Жыл басына таласқан хайуанаттар» ертегісі. Саусақ жаттығуы «Тышқан»	Ертегі мазмұнын айту, сахналау. Жұмбақтар шешу, өлеңдер оқу	1	///	Ертегі желісі бойынша сахналық қойылым көрнекіліктерін дайындау
27	Наурыз – жыл басы. Дидактикалық ойын «Сандық»	Наурыз мерекесі туралы түсінік. Ұлттық ойындар туралы әңгімелеу	1	///	Наурыз мерекесі туралы бейне ролик
28	Малдың төлі. «Төлдер айтысы» ертегісі.	Ертегіні мазмұндау. Төлдер тақырыбына өлеңдер оқыту. «Төлдер айтысы» ертегісін рөлдерге бөліп, сахналау	1	///	Ертегі желісі бойынша сахналық

Ақпан

Наурыз

	Саусақ жаттығуы « Бұзауқан»	Сөздерді буынға бөліңізу. Олардың неше буыннан тұратынын анықтау. Қол жагтықтыру жагтығулары	1		қойылым көрнекіліктерін дайындау
29	Буынға бөлейік. Саусақ жаттығуы «Торғай мен түлкі»	Сөздерді дауыссыз дыбыстың орнын анықтау. Тіл ұстару жагтығулары	1	✓	Торғай мен түлкі суреттері
30	Дыбыстың сөздегі орны. Ойын «Қасқыр»	Қала туралы әңгімелеу	1	✓	Қасқыр туралы суреттер
31	Менің сүйікті қалам. Саусақ жаттығуы «Күн мен гүл»	Қоршаған орта, достар туралы түсініктерін кеңейту. Сурет бойынша әңгіме құрау	1	✓	Қала туралы бейне ролик
32	Менің достарым. Саусақ жаттығуы «Күн көжек»	Балабақша туралы түсініктерін кеңейту. Сурет бойынша әңгімелеу	1	✓	«Менің достарым» картинасы
33	Балабақша. Саусақ жаттығуы «Тордағы құс»	Ауыл туралы әңгімелеу	1	✓	Балабақша туралы бейне ролик
34	Ауылда. Саусақ жаттығуы «Қошақаным»	Бдыс-аяқ туралы түсініктерін кеңейту, жұмбақтар шешкізу. Сөйлемдер құрастыру	1	✓	Ауыл туралы бейне ролик
35	Бдыстар. Дидактикалық ойын: «Бдыстарды толықтыр»	Мектеп туралы түсінік беру. Сурет бойынша әңгімелеу	1	✓	«Бдыстар» картинасы сериясы
36	Біз мектепке барамыз. Дидактикалық ойын: «Оқу құралдарын ата»		1	✓	Мектеп туралы бейне ролик
			<b>36</b>	<b>сағат</b>	

### Пайдаланылған әдебиеттер:

1. Мектепке дейінгі тәрбие мен оқыту стандарты
2. Мектепке дейінгі ересек жастағы балаларды тәрбиелеу мен оқытуға арналған «Біз мектепке барамыз» бағдарламасы
3. Мектепке дейінгі жалпы білім беру бағдарламасы
4. Г.Д.Абдрахимова  
«Саусақ және тіл жағтығулары» «Арман-ПВ» баспасы, 2013 жыл
5. Тіл дамыту. Дидактикалық ойындар Алматы-кітап баспасы, 2008 жыл
6. Е.Өтетілеуова  
«Балақай» өлеңдер жинағы Алматы-1986 жыл
7. Д.З.Жүсіпова, С.Ж.Андабекова, К.А. Сатыбалдиева, Қ.Т.Байғабылова  
Көркем әдебиет Хрестоматия «Аруна» баспасы
8. Р.Б. Нұртазина, А.Д.Сейсенова, Б.Х. Исмағұлова, Г.Қ. Досмамбетова  
Көркем сөз әлемі  
Алақай Хрестоматия «Аруна» баспасы
9. Д.З. Жүсіпова, Ф. Қ. Исхакова, Т.Ж.Омарғалиева, Б.Ж.Ноғайбекова  
Тіл дамытудың ғажайып әлемі «Аруна» баспасы

**Құрастырушы-автор:** Г.Ә.Досымова  
Облыстық оқу орталығының шығармашылық топ мүшесі,  
№32 «Қызғалдақ» балабақшасының әдіскері, Қызылорда қаласы

## 4-5 жастағы балаларға арналған «Шебер қолдар» бағдарламасы

( Вариативтік компонент )

### Кіріспе

Еңбек тәрбиесі – ол баланың еңбек етуге деген психологиялық даярлығын, еңбекке деген дұрыс көзқарасын қалыптастыру, сонымен бірге еңбек тәртібі мен мәдениетін меңгерту болып табылады.

Бала бойында еңбексүйгіштікті тәрбиелеу жайлы К.Д.Ушинский: «Тәрбиенің өзі, егер ол адамға бақыт тілейтін болса, оны бақыт үшін емес, өмір сүру еңбегіне даярлау керек... Тәрбие адам бойында еңбекке деген сүйіспеншілік пен әдетті дамытуы керек; ол адамға өмірдегі өзі үшін қажетті еңбекті табуға мүмкіндік жасауы керек... Тәрбие адамның ақылын ғана дамытып, оны белгілі көлемдегі мәліметтермен таныстырып қана қоймай, адам жүрегінде еңбексіз адам өмірі абыройлы да, бақытты да болмайтындай еңбекке деген ынтаны жандыруы қажет»- деп жазады.

Еңбек тәрбиесі отбасында әр түрлі жолдармен іске асады. Балалар өзіне-өзі қызмет көрсетуге кенінен қатыстырылады. Олар үй шаруашылығында көптеген міндеттер атқарады. Балалар мен ересектердің бірлесіп жұмыс істеуіне мүмкіншілік болады.

Еңбек баланың адамгершілік, ақыл-ой, физикалық, эстетикалық дамуының ең бір басты факторы. Осы сатыда қалыптасқан дағды баланың одан әрі дамуын қамтамасыз етіп қана қоймай, менгеретін білім, білікті белсенді түрде қабылдауы мен түсінуіне мүмкіндік тудырады. Ұсынылып отырған бағдарлама балалардың еңбек әрекетіне қатысуға қызығушылығын дамыту мақсатын көздейді.

**Мақсаты:**

Балалардың еңбек етуге деген қызығушылықтарын және даярлықтарын жетілдіру




**Міндеттері:**

- Балалардың белсенділік, іскерлік және еңбекті құрметтеу қасиеттерін дамыту;
- Жұмыс барысында табиғи материалдарды орынды қолдану іскерліктерін жетілдіру;
- Ұйымдастырушылық қабілеттерін, ұжымдық еңбекте ынтымақтастық сезімдерін дамыту.

**Мазмұны:**






- Қағазбен жұмыс
- Табиғи және қалдық материалдармен жұмыс
- Өз қалаулары бойынша жұмыс
- Шығармашылық көрме





Тақырыптық жоспар үлгісі

№	Тақырыптар	Мақсаты	Сағат саны	Уақыты	Пайдаланған әдебиеттер
1.	«Қағаздан не құрастырылады?»	Балаларды қағаз түрлерімен, қасиетімен, олардан не жасауға болатынымен таныстыру	1	IX	«Балақай» бағдарламасы Ортаңғы топ «Жебе» баспасы, 2007ж.
2.	«Мысық пен тышқан»	Балаларды кепкен жапырақтармен ұқыпты, таза жұмыс жасауға жаттықтыру	1	IX	
3.	«Саңырауқұлақ» оригами	Қағаз, оның пайдалануы туралы түсінік беру. Шаршыны тең екіге және қиғашынан бүктеуге үйрету. Баланың ой-қиялын, кеңістікте орналастыра білу дағдысын дамыту	1	IX	«Зерек бала» бағдарламасы
4	«Жұлдызқұрт»	Балаларға жер жаңғақты, ағаш жапырағын, бояуларды пайдаланып, жұмыс жасауға үйрету	1	IX	
5.	«Күзгі өнімді жинауға арналған себет» Оригами	Өз қолдарымен қағаздан әр - түрлі бұйымдар жасауға үйрету. Шаршы қағазды теңестіре, тігінен, көлденеңнен бүктеу дағдыларын жетілдіру. Сабакка деген қызығушылықтарын арттыру	1	X	
6.	Тасбақа	Балаларды пайдалануға жарамсыз заттармен: жаңғақ қабығы мен ермексазды біріктіре отырып жұмыс жасауға жаттықтыру	1	X	

Қыркүйек

Қазан







7.	Кірпі	Балаларды пайдалануға жарамсыз заттармен: шешкелер мен ермексазды біріктіре отырып жұмыс жасауға жаттықтыру	1	X	
8.	Балық	Балаларды қағазды екі бүктел, арнайы сызылған жолдармен пішінді қиып алуға үйрету	1	X	
9.	Гүлдер. Қағаздан біріктіру	Өз қолдарымен қағаздан әр түрлі гүлдер жасауға үйрету. Шаршы қағазды теңестіре, тігінен, көлденеңнен бүктеу дағдыларын жетілдіру	1	X/	
10.	Шырпы қораптарынан машина жасау	Пайдалануға жарамсыз заттардан машина жасауды үйрету. Баланың ой-қиялын дамыту, шығармашылықпен әрекет етуге баулу, бастаған істерін аяғына дейін жеткізе білуге дағдыландыру	1	X/	
11.	Сандықша	Пайдалануға жарамсыз заттардан, қорапшалардан сандықша жасап, әшекейлеуге үйрету	1	X/	
12.	«Жол белгілері» Пайдалануға жарамсыз заттармен жұмыс	Балалардың құрастыруға деген қызығушылықтарын арттыра отырып, ой-қиялдары мен шығармашылықтарын дамыту және алдарына мақсат қоя білуге үйрету	1	X/	
13.	Рамкалар жасау	Балаларға жарамсыз заттарды, дәндерді рамаға ұқыпты жапсыра білуге жаттықтыру	1	X//	
14.	Шырша	Пайдалануға жарамсыз заттардан шырша жасауды үйрету. Баланың ой-қиялын дамыту, шығармашылықпен әрекет етуге баулу, бастаған істерін аяғына дейін жеткізе білуге дағдыландыру	1	X//	
		Қараша			
		Желтоқсан			

15.	Пайдалануға жарамсыз материалдармен өз бетінше жұмыс	Балалардың өз қалаулары бойынша жұмыс жасау	1	✓//	
16.	Жана жылдық безендіру (Түрлі-түсті қағаздармен жұмыс)	Қағаз, желім, қайшымен жұмыс істеу дағдыларын бекіту. Қиылған дайын үлгі қалыптар бойынша пішінді қиып, бір-біріне таза, ұқыпты желімдеуге үйрету. Бір-біріне қуаныш сыйлауға жұмылдыру	1	✓//	
17.	Аққала	Балаларға қағазды умаждау арқылы домалақтап, бір-біріне желімдеп, аққала жасау	1	/	
18.	«Қуыршақ» театры (Қолтырауын Гена, Чебурашка)	Пайдалануға жарамсыз заттардан ойыншықтар жасауды үйрету. Баланың ой-қиялын дамыту, шығармашылықпен әрекет етуге баулу, бастаған істерін аяғына дейін жеткізе білуге дағдыландыру	1	/	
19	Пингвин	Балаларға пластикалық бөтелке мен ермексаздан пингвин жасауды үйрету	1	/	
20	Өз бетінше жұмыс	Балалардың өз қалаулары бойынша жұмыс жасау	1	/	
21	Үй	Балаларға пластикалық ыдыстардан, пенопластан әр түрлі заттар жасауға үйрету	1	//	
22	Досыма арналған альбом	Қағазбен жұмыс істеу дағдыларын жетілдіру. Тік төртбұрышты қағазды тен екіге бүктеу және бір-біріне желімдеу әдіс- тәсілдерін меңгерту. Альбомды әшекейлету арқылы көркемдік талғамдарын дамыту. Бастаған ісін аяғына дейін жеткізуге тәрбиелеу	1	//	
23	Көңілді шеберхана	Қағаздан әр түрлі ойыншық жасау тәсілдерін үйретуді	1	//	

Қағаз



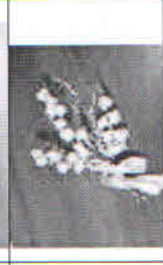

Ақпан



			жалғастыру. Дөңгелектеу арқылы конус жасауға үйрету. Дайын жұмыстарды өздері бағалай алуға үйрену				
24	Ит (Табиғи материалдармен жұмыс)		Жануарлардың бейнесіне сәйкес табиғи материалдар таңдай алуға үйрену. Бастаған істерін аяқтауға дағдыландыру	I	II		
25	Аналарға сыйлық (Құттықтау ашық хат)		Қалың қағаз бетіне жұмсақ мочалканы (губка) алма пішініне ұқсатып қиып, желімдеп, бетіне ине қадағыш жасау	I	III		
26	Көбелек (Табиғи материалдармен жұмыс)		Балаларды табиғи материалдармен таныстыру. Жұмыс істеудің алғашқы дағдыларын қалыптастыру. Ойыншық жасау барысында дене бөліктерін салыстыра білуге үйрету. Өдемілікке баулу	I	III		
27	Қамшы өру		Әр түсті үш жіпті өруді және оның ұштарын бекітіп, таяқшаға байлауды үйрету. Өз колдарымен бұйым жасауға деген қызығушылықтарын арттыру. Еңбек нәтижесіне жетуге тәрбиелеу	I	III		
28	Құстар ұясы		Балаларға пластикалық ыдыстан ұя жасауды үйрету	I	III		
29	Желкенді кайық		Жаңғақ қабығына ермексазды толтыра отырып, дайын таяқша жапырақты қадап бекіту	I	IV		
30	Ұшак		Балаларды қағазды бекітудің қарапайым әдістерімен таныстыруды жалғастыру. Бүктеу кезінде қарама-қарсы қабырғалары мен бұрыштарының сәйкес келуін қадағалап отыруға үйрету	I	IV		
31	Табиғи материалдармен жұмыс		Балалардың өз қалаулары бойынша жұмыс жасау	I	IV		

Наурыз

Сәуір

32	Үйрек (Оригами)	Саусақ бұлшық еттерін және баланың ой-қиялын дамыту; Қағазды әр түрлі әдіспен бүктеуге жаттықтыру	1	IV	
33	Көгершін (Оригами)	Қағазбен жұмыс істеудің әр түрлі тәсілдерін үйретуді жалғастыру; Саусақ бұлшық еттерін жетілдіру	1	V	
34	Мимоза тармақшалары»	Дөңгелек түрдегі зағтарды қия білуге, бөліктерден құрастыра білуге үйрету. Саусақтарының бұлшық еттерін жетілдіру	1	V	
35	Кеме (Оригами)	Балаларды қағаздан бұйымдар жасауға үйретуді жалғастыру. Қағазды бүктеу, жазу арқылы саусақтарды әр түрлі ұсақ қимылдарды жасауға үйрету. Балалардың байқағыштығын, зейінін дамыту	1	V	
36	Шығармашылық көрме ұйымдастыру	Балалардың жыл бойы жасаған жұмыстарынан көрме ұйымдастыру	1	V	
			<b>36</b> <b>сағат</b>		

Мамыр

**Пайдаланылган әдебиеттер:**

1. Мектепке дейінгі кіші жастағы балаларды тәрбиелеу мен оқытуға арналған «Зерек бала» бағдарламасы
2. Ортаңғы топқа арналған «Балакай» бағдарламасы
3. З.В.Лиштва  
Конструирование
4. Т.С.Комарова  
Занятия по изобразительной деятельности в детском саду  
Москва «Просвещение» -1991
5. Р.С.Буре, Г.Н.Година  
Учите детей трудиться  
Москва «Просвещение» - 1981
6. Ғаламтордан алынған материалдар

**Құрастырушы-автор:** Г.Ә.Досымова  
Облыстық оқу орталығының шығармашылық топ мүшесі,  
№32 «Қызғалдақ» балабақшасының әдіскері, Қызылорда қаласы

**Пайдаланылған әдебиеттер тізімі:**

1. Мектепке дейінгі тәрбие мен оқыту стандарты
2. Мектепке дейінгі ересек жастағы балаларды тәрбиелеу мен оқытуға арналған «Біз мектепке барамыз» бағдарламасы
3. Мектепке дейінгі жалпы білім беру бағдарламасы
4. «Балбөбек» бағдарламасы Алматы -2006 жыл
5. Л.И.Пензулаева  
Физкультурные занятия с детьми 5-6 лет
6. Жаттығу – денсаулықтың қайнар көзі  
Шымкент – 2006 жыл

**Құрастырушы-автор: Ә.О.Мукушева**  
Облыстық оқу орталығының шығармашылық топ мүшесі,  
№93 «Балапан» балабақшасының әдіскері, Қызылорда қаласы